

RAAMATUPIDAMISE VAHEARUANNE

2009 III kvartal

Ettevõtte nimi:

SEESAM RAHVUSVAHELINE KINDLUSTUSE AS

Ettevõtte registrinumber:

10055752

Aadress:

Vambola 6 Tallinn


Telefon:

6281801

Juhatusel liikmete allkirjad:

Ivo Kuldmaa

Andri Püvi

A large, stylized handwritten signature in black ink, which appears to be 'Ivo Kuldmaa', is written over the printed name and extends across the signature line.

VAHEARUANDE SELETUSKIRI

Seesam tahab olla ettevõtte, kellega on lihtne suhelda.

Seesami eesmärgiks on

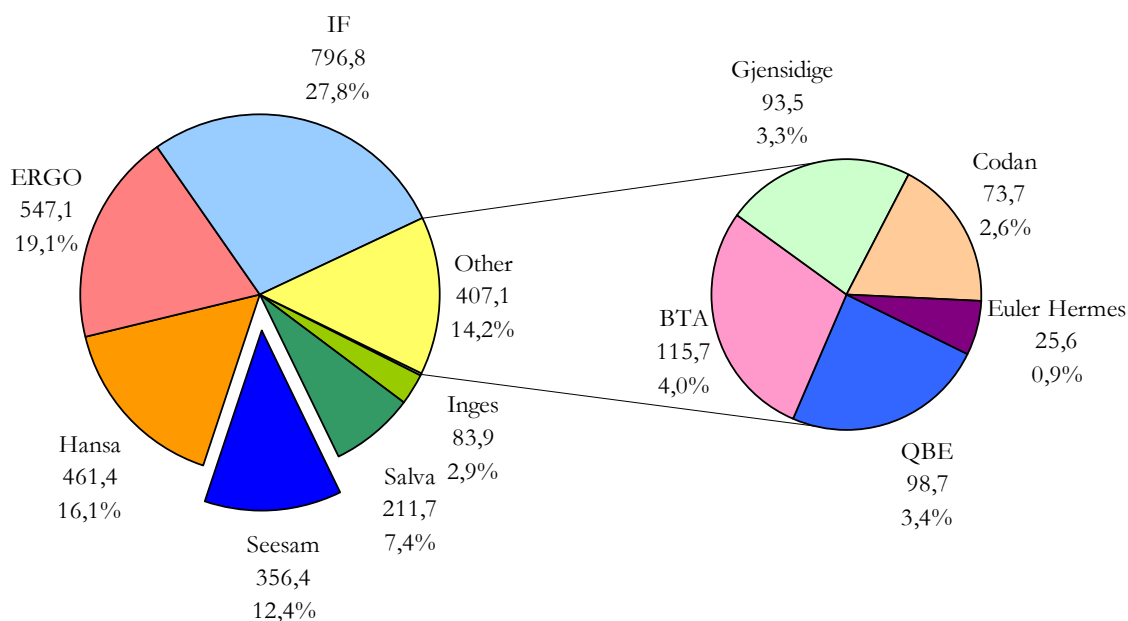
- pakkuda klientidele kindlustunnet
- olla parim tööandja
- olla usaldusväärne partner
- olla eetiline ja tulevikku suunatud ettevõtte.

Seesami ainuomanikuks on OKO Bank Plc. (Soome). Aktsiakapital moodustab 46 939 800 krooni.

Majandustulemused

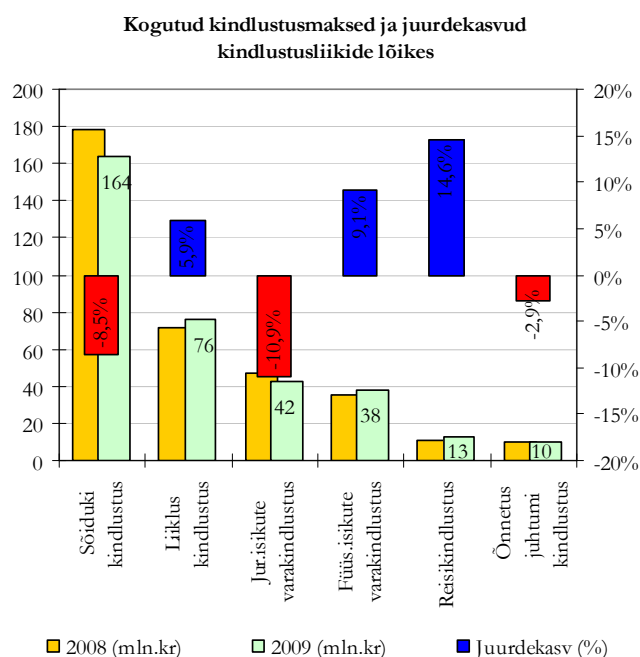
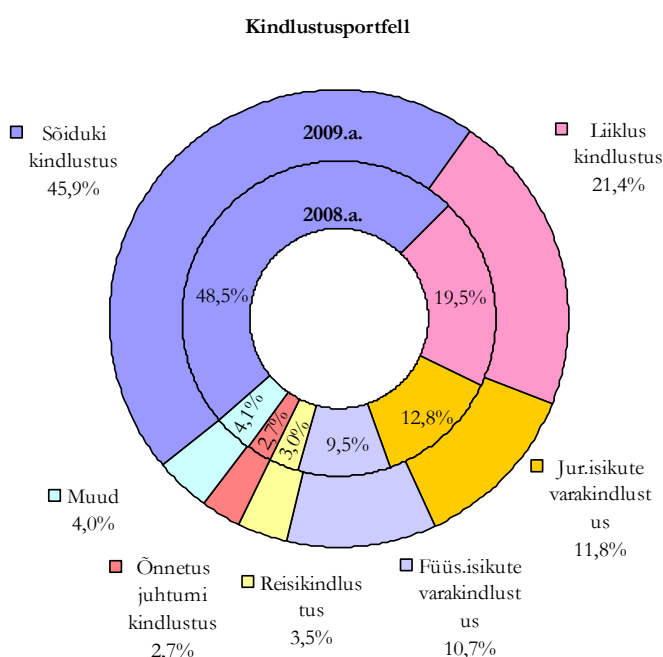
Seesam kogus 2009.aasta 9 kuu jooksul kindlustusmaksid 356,3 miljonit krooni. Müügiimaht on võrreldes eelneva aasta sama perioodiga vähenenud vaid 3,4 protsenti. Samal ajal kahanes kahju-kindlustusturg tervikuna ligi 10,8 protsenti. Seesami turuosa kindlustusmaksete põhjal suurenes kolmanda kvartali lõpuks 12,4 protsendini (2008. aastal 11,5 %). Turuosade leidmisel on arvestatud ka välismaiste kindlustusandjate filiaalide laekumisi.

**Kindlustusseltside ja välisfiliaalide
kogutud kindlustusmaksed (mln.kr) ning turuosad (%)
seisuga 30.09.2009**



Olulisematest valdkondadest suurenesid Seesami müügiimahud kohustuslikus liikluskindlustuses 6%, eraisikute varakindlustuses 9% ja reisikindlustuses koguni 15%. Müügiimahud vähenesid eelmise aastaga võrreldes vabatahtlikus sõidukikindlustuses 9%, ettevõtete varakindlustuses 11% ja õnnetusjuhtumikindlustuses 3%.

Sõidukitega seotud kindlustusliigid moodustavad jätkuvalt valdava enamuse Seesami portfelist. Era- ja juriidiliste isikute vabatahtlikust sõidukikindlustusest on kogutud 46 protsenti ning kohustuslikust liikluskindlustusest 21 protsenti kindlustusportfelli mahust. Varakindlustuse (era- ja juriidiliste isikud kokku) osakaal on suurenenud ligi 23 protsendini.



Kindlustusseltsi tegevuse tulemit 2009.a. 9 kuuga võib lugeda heaks – Seesami rahavoog on positiivne ning majandustegevuse puhaskasum moodustas 101,1 miljonit krooni. Sellest 59,2 miljonit krooni tulenes kindlustustehnilisest tulemit ning 41,9 miljonit krooni investeringutest ja muust tegevusest.

Seesami 2009. 9 kuu neto teenitud preemiad moodustasid 343,1 miljonit krooni vähenedes eelmise aasta sama perioodiga võrreldes 7,4 miljoni krooni võrra.

Kahjuhüvitisi maksti 2009. aasta 9 kuuga välja 220,0 miljoni krooni ulatuses. Võrreldes 2008. aasta sama perioodiga vähenes hüvitiste maht 20,4 miljoni krooni võrra. Väljamakstud hüvitiste suhe kogutud kindlustusmakssetesse oli 61,6 protsenti (2008. a. vastavalt 65,1 protsenti). Neto kahjusuhe¹ moodustas 59,7 protsenti (2008. a. vastavalt 66,3 protsenti).

Seesami netotegevuskulud on eelneva aasta sama perioodiga võrreldes suurenenud 2 miljoni krooni võrra. Neto kulusuhe² moodustas 22,6 protsenti, kombineeritud suhe³ 82,2 protsenti (2008. aasta näitajad vastavalt 21,4 protsenti ja 87,8 protsenti).

¹ kahjuhüvitised ja kahjukäsitluskulud (neto)/tulu kindlustusmaksetest (neto)

²(kindlustuslepingute sõlmimiskulud ja administratiivkulud – edasikindlustuse komisjonitasud ja kasumiosalus) /tulu kindlustusmaksetest (neto)

³ neto kulusuhe + neto kahjusuhe

Suunad aastaks 2009

Aastaks 2009 ennustame kindlustusturu müügimahtude kahanemist umbes kümnendiku ulatuses. Languse põhjusteks on majanduskriis Eestis ja maailmas, mis toob kaasa liisitud varade vähenemise, ettevõtete pankrotte ja eraisikute ostuvõime vähenemise.

2009. aastal kindlustuse hinnad oluliselt ei muutu. Jätkub tihe konkurents olemasolevate turuosaliste vahel, ei saa välistada mõnede turuosaliste tagasitõmbumist Eesti turult. Seoses majanduslangusega ennustame mõningast kahjususe kasvu, mis tuleneb kindlustuspettuste arvu suurenemisest.

Seesami tegevused oma eesmärkide saavutamiseks hõlmavad olemasoleva müügiorganisatsiooni efektiivsemaks tegemist ja kliendikesksemat lähenemist. Jätkuvalt paneme suurt rõhku oma kahjukäsitluse teenuse kvaliteedile.

KASUMIARUANNE

	30.09.2009	30.09.2008
Brutopreemiad	356 349 399	368 859 258
Edasikindlustuse maksed	-27 561 739	-27 984 097
Muutus ettemakstud preemiates	13 352 511	9 285 894
Muutus ettemakstud preemiates, edasikindlustaja osa	923 849	254 620
Netopreemiad	343 064 020	350 415 675
Investeeringute tulu	10 818 167	13 248 558
Kahjum/kasum investeeringute realiseerimisest	3 454 759	3 214 607
Investeeringute õiglase väärtuse muutus	25 375 132	-19 352 634
Muu tegevustulu	2 216 008	2 297 835
Tulud kokku	41 864 066	-591 634
Kindlustushüvitised ja kahjukäsitluskulud	-222 352 421	-234 382 561
Edasikindlustuse osa kindlustushüvitistes ja kahjukäsitluskuludes	17 700 913	2 009 447
Neto kindlustushüvitised	-204 651 508	-232 373 114
Kindlustuslepingute sõlmimiskulud	-52 785 820	-52 422 919
Administratiivkulud	-25 429 685	-23 758 347
Investeeringustegevuse juhtimise kulud	-991 604	-991 604
Tegevuskulud kokku	-79 207 109	-77 172 870
TEGEVUSKASUM	101 069 469	40 278 057
ARUANDEAASTA PUHASKASUM	101 069 469	40 278 057

BILANSS

	30.09.2009	31.12.2008
VARAD		
Materiaalne põhivara	70 576 627	72 172 710
Immateriaalne vara s.h. immateriaalne kindlustusvara	13 579 910	14 501 416
Finantsvarad		
Aktsiad ja fondiosakud, õiglasel väärtusel läbi kasumiaruande	143 454 314	87 281 658
Võlainstrumentid õiglasel väärtusel läbi kasumiaruande	399 892 348	399 831 964
Muud		
Finantsvarad kokku	543 346 662	487 113 622
Muud nõuded	12 637 632	10 971 766
Nõuded edasikindlustuslepingutest	50 546 356	38 503 059
Nõuded kindlustustegevusest	17 573 183	14 871 612
Raha ja raha ekvivalendid	55 243 978	16 074 430
VARAD KOKKU	763 504 348	654 208 614

OMAKAPITAL JA KOHUSTUSED

Omakapital		
Aktsiakapital	46 939 800	46 939 800
Aazio	20 324 472	20 324 472
Reservkapital	15 801 286	15 801 286
Jaotamata kasum	337 158 752	236 089 283
Omakapital kokku	420 224 310	319 154 841
Kohustused		
Kohustused kindlustuslepingutest	311 611 927	320 840 638
Kohustused edasikindlustuslepingutest	0	1 033 460
Muud kohustused kindlustustegevusest	7 873 507	8 391 845
Muud eraldised	21 947 245	2 563 535
Maksukohustused	1 847 359	2 224 295
Kohustused kokku	343 280 038	335 053 773
OMAKAPITAL JA KOHUSTUSED KOKKU	763 504 348	654 208 614

RAHAVOOGUDE ARUANNE

	9 kuud 2009	9 kuud 2008
Rahavoog äritegevusest		
Laekunud kindlustusmaksetest	329 015 047	338 997 883
Tasutud edasikindlustusmaksed	-22 528 434	-22 771 427
Makstud kindlustushüvitiseks ja kahjukäsitluskuludeks	-206 661 806	-227 450 541
Makstud tegevuskulud	-63 913 182	-70 898 408
Laekunud intressid	15 256 059	21 310 236
Laekunud dividendid		
Aktsiate ja osaluste ost/müük, neto	-39 011 746	-6 972 303
Rahavood võlainstrumentidest ja deposiitidest	29 008 979	-33 266 074
Rahavood kinnisvarainvesteeringutest		
Makstud investeeringute haldamise kulud	-991 604	-1 061 160
Kokku rahavoog äritegevusest	40 173 313	-2 111 794
Rahavoog investeerimistegevusest		
Põhivara soetamine	-1 001 569	-68 034 361
Kokku rahavoog investeerimistegevusest	-1 001 569	-68 034 361
RAHAVOOG KOKKU	39 171 744	-70 146 155
Raha ja raha ekvivalendid perioodi alguses	16 072 234	81 476 347
Raha ja raha ekvivalendid perioodi lõpus	55 243 978	11 330 192
MUUTUS RAHA- JA PANGAKONTODE JÄÄKIDES	39 171 744	-70 146 155

OMAKAPITALI MUUTUSTE ARUANNE

9 kuud 2009

	Aktsiakapital	Aažio	Reservkapital	Jaotamata kasum	Kokku
Majandusaasta algbilanss	46 939 800	20 324 472	15 801 286	236 089 283	272 793 817
Arvestusmeetodi muutuse mõju					
Korrigeeritud algbilanss					
Reservkapitali muutus					0
Aruandeperioodi kasum/kahjum				101 069 469	40 278 057
Fondiemissioon					0
Aruandeperioodi lõppbilanss	46 939 800	20 324 472	15 801 286	337 158 752	420 224 310

LISAD

Lisa 1

Vahearuaude koostamise põhimõtted

Seesam Rahvusvaheline Kindlustuse AS-i 2009 aasta 9 kuu vahearuanne on koostatud kooskõlas Rahvusvaheliste Finantsaruandluse Standarditega (IFRS) ja Rahvusvaheliste Finantsaruandluse Tõlgenduste Komitee (IFRIC) poolt välja antud tõlgendustega, mis on vastu võetud Euroopa Liidu poolt.

Seesam Rahvusvaheline Kindlustuse AS-i arvestus- ja esitusvaluutaks on Eesti kroon.

Seesam Rahvusvahelise Kindlustuse AS juhatuse hinnangul kajastab käesolev vahearuanne õigesti ja õiglaselt seltsi finantsseisundit ja majandustulemusi.

Lisa 2

Netopreemiad

	9 kuud 2009	9 kuud 2008
Kogutud kindlustusmaksed	356 349 399	368 859 258
Muutus ettemakstud preemiade eraldises	13 352 511	9 285 894
Tulu kindlustusmaksetest kokku	369 701 910	378 145 152
Edasikindlustuse preemiad	-27 561 739	-27 984 097
Muutus ettemakstud preemiade eraldises, edasikindlustaja osa	923 849	254 620
Edasikindlustuse maksed kokku	-26 637 890	-27 729 477
Kokku	343 064 020	350 415 675

Lisa 3

Investeeringute tulu

	9 kuud 2009	9 kuud 2008
Investeeringute tulu	10 818 167	13 248 558
Kahjum/kasum investeeringute realiseerimisest	3 454 759	3 214 607
Investeeringute õiglase väärtuse muutus	25 375 132	-19 352 634
Kokku	39 648 058	-2 889 469

Lisa 4**Neto kindlustushüvitised**

	9 kuud 2009	9 kuud 2008
Makstud kahjud	-219 671 202	-240 096 696
Kahjukäsitluskulud	-12 931 156	-10 768 868
Regressid ja jääkvara realiseerimine	14 373 738	14 978 522
Muutus rahuldamata nõuete eraldises	-4 123 801	-5 135 155
Muutus möödumata riskide eraldises	0	6 639 636
Kokku	-222 352 421	-234 382 561
Edasikindlustuse osa kahjunõuetes	12 995 390	1 484 223
Edasikindlustuse osa rahuldamata nõuete reservi muutuses	4 705 523	525 224
Kokku	17 700 913	2 009 447
Neto kindlustushüvitised kokku	-204 651 508	-232 373 114

Lisa 5**Muu tegevustulu**

	9 kuud 2009	9 kuud 2008
Edasikindlustuse komisjonitasud ja kasumiosalus	909 049	1 090 401
Edasikindlustaja osa sõlmimisväljaminekutes	-89 723	-61 568
Muud tulud	1 396 682	1 269 002
Kokku muu tegevustulu	2 216 008	2 297 835

Lisa 6**Tegevuskulud**

	9 kuud 2009	9 kuud 2008
Tööjõukulu	-33 093 311	-31 147 883
Vahendustasud maakleritele	-33 741 756	-31 706 849
Materiaalse ja immateriaalse vara väärtuse muutus	-3 119 374	-2 777 321
Tasutud rent ja kommunaalmaksud	-4 798 939	-3 831 849
Muud tegevuskulud	-2 907 533	-5 373 890
Kokku	-77 660 913	-74 837 792
Kapitaliseeritud sõlmimiskulude muutus	-554 592	-1 343 474
Investeeringustegevuse juhtimise kulud	-991 604	-991 604
Kokku tegevuskulud	-79 207 109	-77 172 870

Lisa 7

Immateriaalne ja materiaalne põhivara

	Jääk- maksumus 31.12.2008	Põhivara soetamine 2009.a.	Põhivara müük ja maha- kandmine 2009.a	Kulum 2009.a.	Jääk- maksumus 30.09.2009
Immateriaalne põhivara	1 339 917	80 656		-447 569	973 004
Materiaalne põhivara					0
Mootorsõidukid	2 939 480			-626 521	2 312 959
Riistvara	802 319	579 061	449	-434 685	947 144
Kontoritehnika	1 636 656	297 497	-18 191	-349 630	1 566 332
Kunst	60 000				60 000
Muu inventar	2 513 356	216 904		-278 857	2 451 403
Ettemaksed	64 220 900			-982 111	63 238 789
Hooned	72 172 711	1 093 462	-17 742	-2 671 804	70 576 627
Kokku	1 339 917	80 656		-447 569	973 004

Lisa 8

Finantsvarad

	30.09.2009	Osakaal	31.12.2008	Osakaal
Börsil noteeritud finantsvarad	288 917 315	53%	354 745 828	73%
Börsil noteerimata finantsvarad	131 859 970	24%	65 971 073	14%
Fondiosakud	122 569 377	23%	66 396 721	14%
Kokku	543 346 662	100%	487 113 622	100%

Lisa 9

Finantsvarade jagunemine krediitireitingute lõikes

Seisuga 30.09.2009

	Fikseeritud tulumääraga väärtpaberid	Muutuva tulumääraga väärtpaberid	Raha ja raha ekvivalendid	Kokku	%
AAA	34 574 927			34 574 927	6%
AA+	57 694 947			57 694 947	10%
Aaa	14 585 864		34 814 966	49 400 830	8%
A+	8 141 886			8 141 886	1%
A	48 748 149			48 748 149	8%
A-	47 634 692			47 634 692	8%
Aa1	14 775 074			14 775 074	2%
A1			1 027 079	1 027 079	0%

Baa2			11 679 524	11 679 524	2%
BBB+	1 567 707		7 614 963	9 182 670	2%
BB+	43 998 520			43 998 520	7%
BBB	4 401 116			4 401 116	1%
BB	9 549 067			9 549 067	2%
Reitinguta	3 245 366			3 245 366	1%
Kokku	110 975 033	143 454 314	107 446	254 536 793	43%

Seisuga 31.12.2008

	Fikseeritud tulumääraga väärtpaberid	Muutuva tulumääraga väärtpaberid	Raha ja raha ekvivalendid	Kokku	%
AAA	76 420 379			76 420 379	15%
AA+	16 734 949			16 734 949	3%
AA	11 049 090			11 049 090	2%
Aaa	60 127 592			60 127 592	12%
AA-	4 925 848			4 925 848	1%
A+	46 091 323			46 091 323	9%
A	16 073 110			16 073 110	3%
A-	18 605 709			18 605 709	4%
Aa1			1 686 569	1 686 569	0%
A1	1 577 904		14 367 638	15 945 542	3%
Baa2	6 484 426			6 484 426	1%
BBB+	72 663 970			72 663 970	14%
BB+	3 418 002			3 418 002	1%
BBB	15 893 102			15 893 102	3%
BB	4 680 425			4 680 425	1%
Reitinguta	45 086 135	87 281 658	20 223	132 388 016	26%
Kokku	399 831 964	87 281 658	16 074 430	503 188 052	100%

Lisa 10

Finantsvarade jaotus pikkuse järgi

Seisuga 30.09.2009

	Fikseeritud tulumääraga väärtpaberid	Muutuva tulumääraga väärtpaberid	Raha ja raha ekvivalendid	Kokku	%
0-1 aasta	115 794 475	143 454 314	55 243 978	314 492 767	53%
1-3 aastat	121 600 762			121 600 762	20%
3-5 aastat	162 497 111			162 497 111	27%
5-7 aastat	399 892 348	143 454 314	55 243 978	598 590 640	100%
Kokku	115 794 475	143 454 314	55 243 978	314 492 767	53%

Seisuga 31.12.2008

	Fikseeritud tulumääraga väärtpaberid	Muutuva tulumääraga väärtpaberid	Raha ja raha ekvivalendid	Kokku	
0-1 aasta	152 446 283	87 281 658	16 074 430	255 802 371	51%
1-3 aastat	100 865 756			100 865 756	20%
3-5 aastat	126 932 868			126 932 868	25%
5-7 aastat	19 587 057			19 587 057	4%
Kokku	399 831 964	87 281 658	16 074 430	503 188 052	100%

Lisa 11

Võlakirjade ja fikseeritud tulumääraga väärtpaberite jaotus emitentide lõikes

	30.09.2009	Osakaal	31.12.2008	Osakaal
Eesti ettevõtete võlakirjad	0	0%	7 986 603	2%
Välisriikide ettevõtete võlakirjad	274 409 774	69%	143 374 828	36%
Eesti finantsasutuste võlakirjad	1 567 707	0%	1 577 904	0%
Välisriikide finantsasutuste võlakirjad	6 872 441	2%	0	0%
Välisriikide valitsuste võlakirjad	117 042 426	29%	246 892 629	62%
Kokku	399 892 348	100%	399 831 964	100%

Lisa 12

Nõuded

	30.09.2009	31.12.2008
Nõuded kindlustustegevusest	17 573 183	14 871 612
Kokku	17 573 183	14 871 612

Muude nõuete all on käsitletud esitatud regressinõudeid ja müügil jääkvara väärtust kokku summas 12 637 632 krooni (2008 aastal 10 971 765 krooni)

Lisa 13

Nõuded edasikindlustuslepingutest

	30.09.2009	31.12.2008
Nõuded edasikindlustusest	8 153 778	1 739 853
Ettemakstud preemiate eraldise edasikindlustaja osa	2 400 406	1 476 557
Rahuldamata nõuete eraldise edasikindlustaja osa	39 992 172	35 286 649
Kokku	50 546 356	38 503 059

Lisa 14**Kohustused kindlustuslepingutest**

	30.09.2009	31.12.2008
Ettemakstud preemiate eraldis	119 222 123	132 574 634
Teadaolevate kahjude eraldis	154 883 432	155 054 708
Toimunud, kuid teatamata kahjude eraldis	30 813 578	26 588 631
Kaudsete kahjukäsitluskulude eraldis	6 692 794	6 622 665
Muud tehnilised eraldised	0	0
Kokku	311 611 927	320 840 638

Lisa 15**Muud finantskohustused**

	30.09.2009	31.12.2008
Kindlustusvõtjate ettemaks	1 802 288	2 077 457
Kohustused kinnitatud kahjuhüvitistest kindlustusvõtjatele	1 935 049	863 220
Kohustused kindlustusvahendajate ees	876 162	903 024
Edasikindlustuse osa sõlmimisväljaminekutes	270 992	181 269
Muud eraldised	21 947 245	2 563 535
Võlad hankijatele	949 399	1 503 789
Tulumaksu kohustus	657 138	852 439
Sotsiaalmaksu kohustus	1 190 221	1 371 856
Puhkusetasu kohustus	1 498 426	2 054 589
Muud kohustused	541 191	808 497
Kokku	31 668 111	13 179 675

Lisa 16**Kolm suuremat kindlustusliiki**

	Sõidukikindlustus		Ettevõtte varakindlustus		Liikluskindlustus	
	9 kuud	9 kuud	9 kuud	9 kuud	9 kuud	9 kuud
	2009	2008	2009	2008	2009	2008
Bruto preemiad	163 507 625	178 719 581	39 786 567	42 924 049	76 169 774	71 902 271
Bruto teenitud preemiad	171 236 220	187 794 407	42 880 123	39 770 804	78 612 383	76 130 806
Bruto kahjunõuded	113 883 086	140 478 628	27 032 785	12 536 303	49 648 323	61 614 089
Tegevuskulud	25 509 494	25 391 877	8 333 672	7 114 168	8 999 781	7 396 101

Filename: Vahearuanne 2009-3kv.doc
Directory: C:\Documents and Settings\eveliis\Local Settings\Temporary
Internet Files\OLK97
Template: C:\Documents and Settings\eveliis\Application
Data\Microsoft\Templates\Normal.dot
Title: Vahearuanne seletuskiri
Subject:
Author: Anne Kivihall
Keywords:
Comments:
Creation Date: 2.11.2009 16:20:00
Change Number: 3
Last Saved On: 2.11.2009 16:56:00
Last Saved By: Anne Kivihall
Total Editing Time: 48 Minutes
Last Printed On: 4.11.2009 9:59:00
As of Last Complete Printing
Number of Pages: 12
Number of Words: 2 287 (approx.)
Number of Characters: 13 268 (approx.)